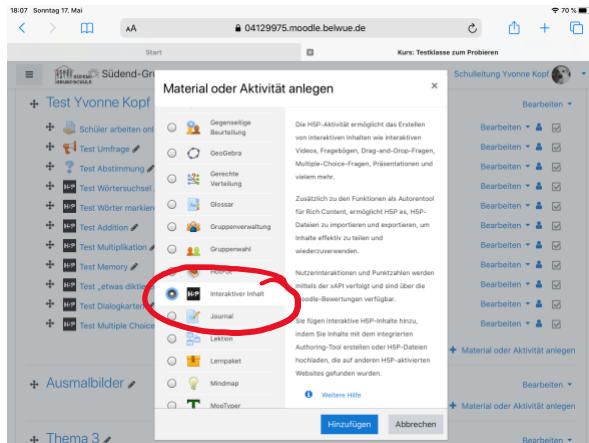


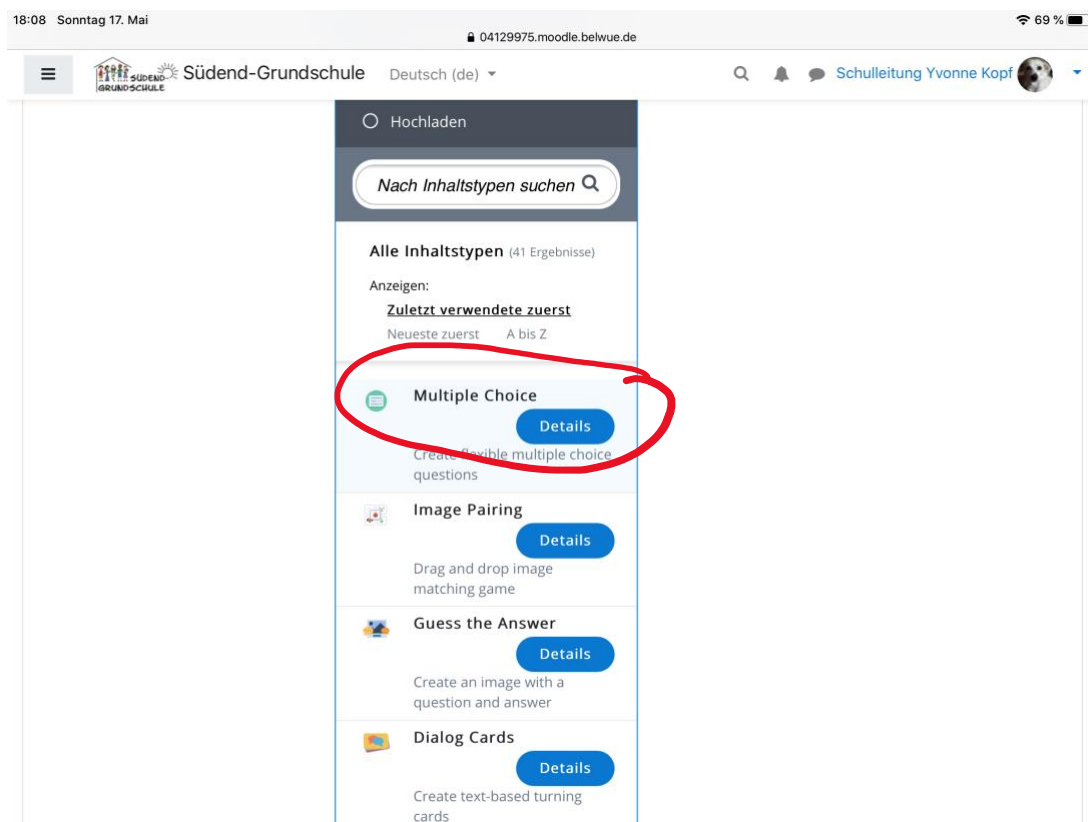
Anleitung H5P – Multiple Choice mit Selbstkontrolle/Lösung

Eine interaktive Möglichkeit, die Kinder Fragen beantworten und die Lösung überprüfen zu lassen. Man muss für jede Frage eine neue Aktivität hinzufügen. Ich habe noch nicht herausgekriegt, wie man mehrere Fragen stellt, aber ich arbeite dran. Auch hier gilt. Wer etwas erstellt, soll es doch bitte in die Austausch-Börse integrieren, wir sparen uns wirklich viel Arbeit, wenn wir die Dinge teilen.

Man legt die Aktivität H5P an.



Bei der H5P-Auswahl nimmt man „Multiple Choice“. Man muss vielleicht kurz suchen, durch Scrollen findet man den Inhaltstyp. Es erscheint folgendes Fenster, hier bitte „benutzen“ anklicken.



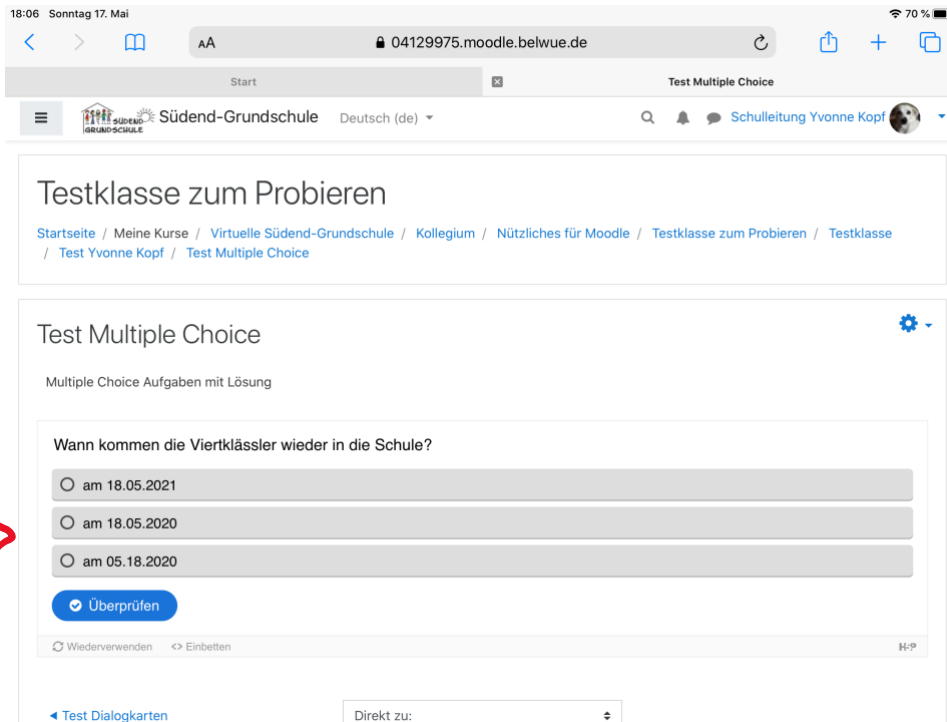
Man vergibt einen Titel, z.B. „Frage 1 zu den Rittern“.
Dann schreibt man die Frage in das Feld „Frage“.

The screenshot shows the Moodle question editor interface. At the top, the page title is 'Südend-Grundschule' and the language is 'Deutsch (de)'. The user is identified as 'Schulleitung Yvonne Kopf'. The question type is 'Test Multiple Choice', which is circled in red. Below this, there is a section for 'Frage' (Question) with a rich text editor containing the text: 'Wann kommen die Viertklässler wieder in die Schule?'. A red arrow points from the word 'Frage' written in red to this text field. Below the question, there is a section for 'Verfügbare Optionen' (Available Options) with a dropdown menu set to 'Option' and a 'Text' field. A 'Richtig!' checkbox is also visible. At the bottom, a mobile navigation bar shows the words 'Ich', 'Die', and 'Das'.

Bei Optionen kommt in das Textfeld eine Antwort (falsch oder richtig). Weiter unten kommen weitere Antwortmöglichkeiten bzw. sie erscheinen, wenn man auf „weitere Optionen“ klickt. Die richtige Antwort markiert man durch ein Häkchen im Feld „richtig“.

This screenshot shows the 'Verfügbare Optionen' (Available Options) section of the Moodle question editor. It displays three options, each with a text field and a 'Richtig!' checkbox. The first option is 'am 18.05.2020' and its 'Richtig!' checkbox is checked and circled in red. The second option is 'am 18.05.2021' and its 'Richtig!' checkbox is unchecked and circled in red. The third option is 'am 05.18.2020' and its 'Richtig!' checkbox is unchecked and circled in red. Each option also includes a 'Tipps und Rückmeldung' (Hints and Feedback) section. The mobile navigation bar at the bottom shows the words 'Ich', 'Die', and 'Das'.

Dann abspeichern und zum Testen anklicken. Es sieht für die Teilnehmer so aus.



18:06 Sonntag 17. Mai

04129975.moodle.belwue.de

Start Test Multiple Choice

Südend-Grundschule Deutsch (de)

Schulleitung Yvonne Kopf

Testklasse zum Probieren

Startseite / Meine Kurse / Virtuelle Südend-Grundschule / Kollegium / Nützliches für Moodle / Testklasse zum Probieren / Testklasse / Test Yvonne Kopf / Test Multiple Choice

Test Multiple Choice

Multiple Choice Aufgaben mit Lösung

Wann kommen die Viertklässler wieder in die Schule?

- am 18.05.2021
- am 18.05.2020
- am 05.18.2020

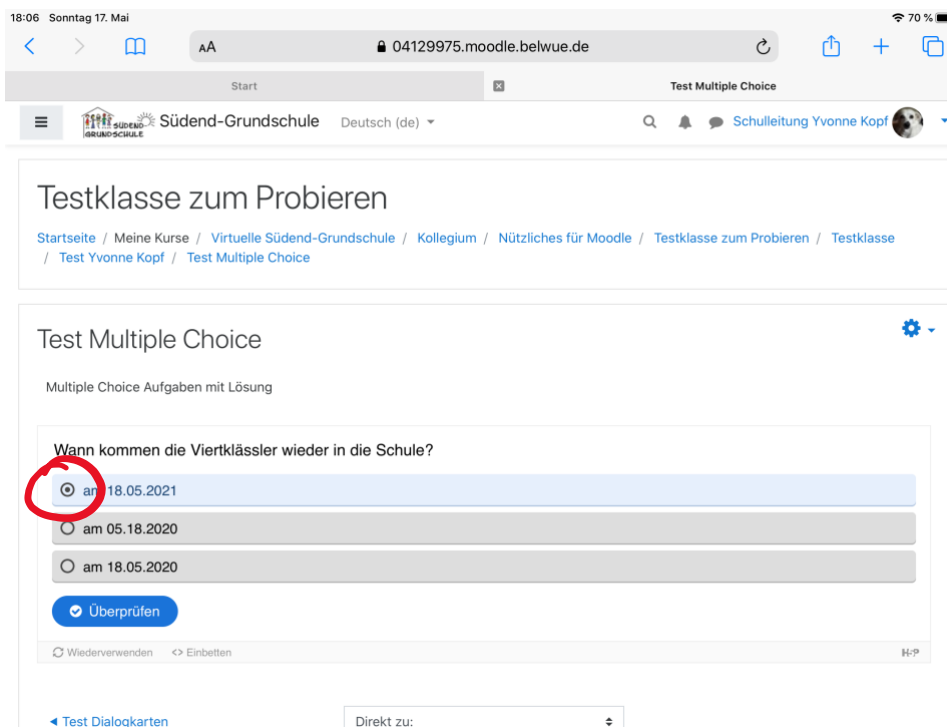
Überprüfen

Wiederverwenden Einbetten H:P

Test Dialogkarten Direkt zu:



Die Kinder markieren die richtige Antwort durch Anklicken. Das sieht dann so aus.



18:06 Sonntag 17. Mai

04129975.moodle.belwue.de

Start Test Multiple Choice

Südend-Grundschule Deutsch (de)

Schulleitung Yvonne Kopf

Testklasse zum Probieren

Startseite / Meine Kurse / Virtuelle Südend-Grundschule / Kollegium / Nützliches für Moodle / Testklasse zum Probieren / Testklasse / Test Yvonne Kopf / Test Multiple Choice

Test Multiple Choice

Multiple Choice Aufgaben mit Lösung

Wann kommen die Viertklässler wieder in die Schule?

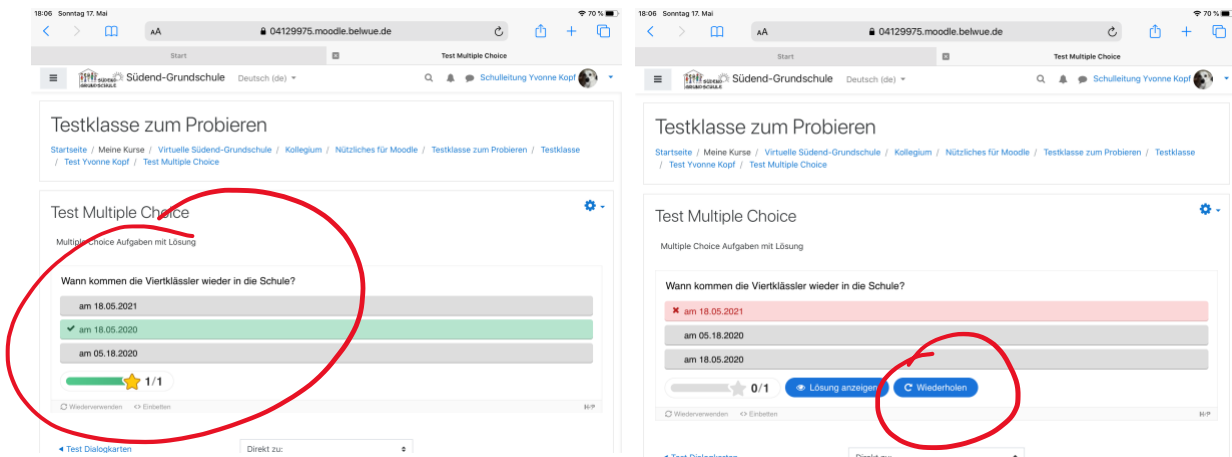
- am 18.05.2021
- am 05.18.2020
- am 18.05.2020

Überprüfen

Wiederverwenden Einbetten H:P

Test Dialogkarten Direkt zu:

Am Ende kann man überprüfen, ob alles richtig ist. Das sieht dann bei richtig oder falsch so aus:



Die Kinder können die Aufgabe beliebig oft wiederholen.
Viel Spaß beim Ausprobieren!