
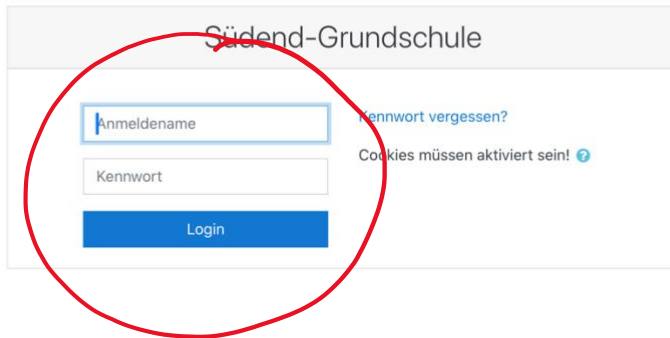
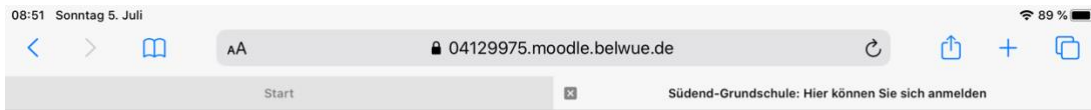



## Anleitung zur Teilnahme an den Konferenzen über BigBlueButton

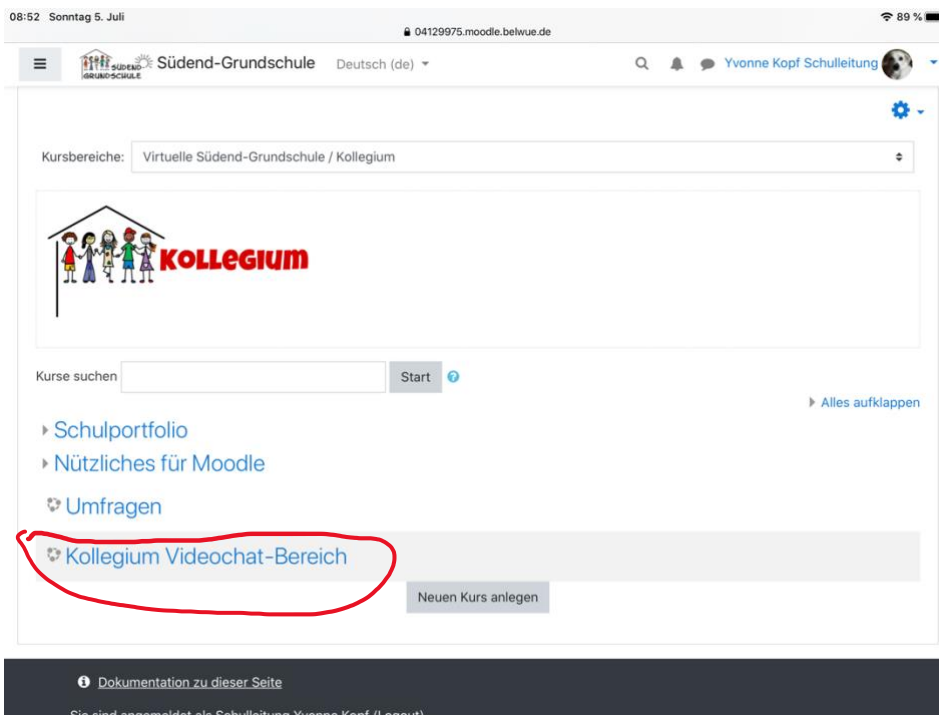
Zunächst loggt man sich ganz normal in Moodle ein.



Dann klickt man auf „Kollegium“.




Danach begibt man sich in den Video-Chat-Bereich.



08:52 Sonntag 5. Juli 04129975.moodle.belwue.de 89%

Südend-Grundschule Deutsch (de) Yvonne Kopf Schulleitung

Kursbereiche: Virtuelle Südend-Grundschule / Kollegium

 **KOLLEGIUM**

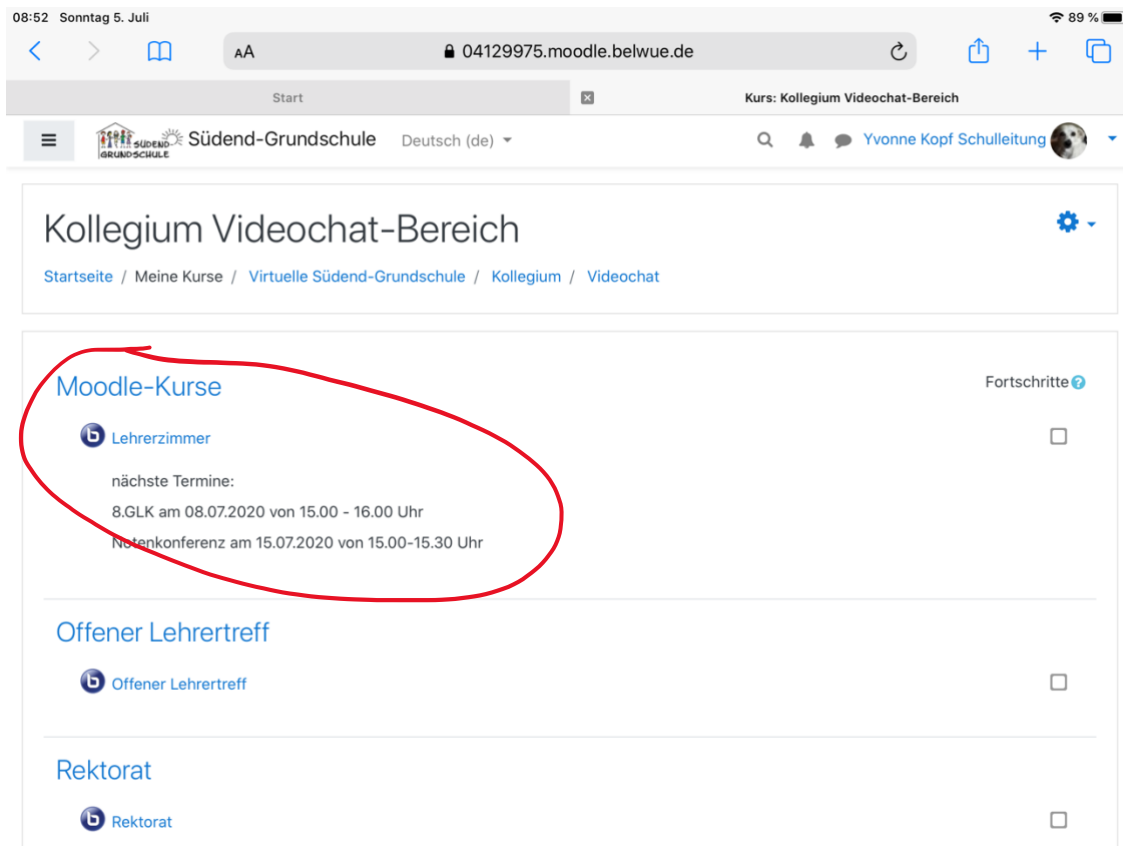
Kurse suchen  Start [Alles aufklappen](#)

- Schulportfolio
- Nützliches für Moodle
- Umfragen
- Kollegium Videochat-Bereich**

Neuen Kurs anlegen

Dokumentation zu dieser Seite  
Sie sind angemeldet als Schulleitung Yvonne Kopf (Logout)

Dort findet man verschiedene Chatbereiche. Für die Konferenzen benutzen wir das „Lehrerzimmer“.



08:52 Sonntag 5. Juli 04129975.moodle.belwue.de 89%

Start Kurs: Kollegium Videochat-Bereich

Südend-Grundschule Deutsch (de) Yvonne Kopf Schulleitung

## Kollegium Videochat-Bereich

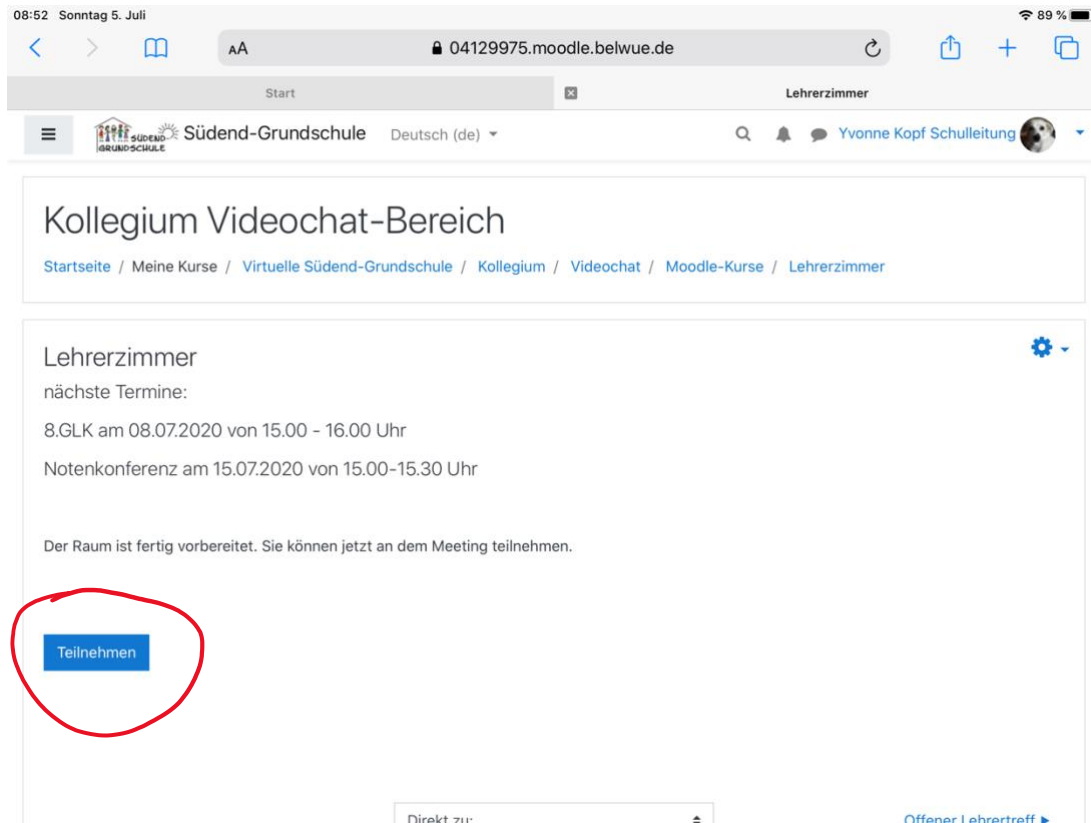
[Startseite](#) / [Meine Kurse](#) / [Virtuelle Südend-Grundschule](#) / [Kollegium](#) / [Videochat](#)

### Moodle-Kurse

Fortschritte

- Lehrerzimmer**  
nächste Termine:  
8.GLK am 08.07.2020 von 15.00 - 16.00 Uhr  
Notenkonferenz am 15.07.2020 von 15.00-15.30 Uhr
- Offener Lehrertreff
- Rektorat

Klickt man auf „Lehrerzimmer“, gelangt man zur „Teilnahme“. Hier bitte „teilnehmen“ klicken.



08:52 Sonntag 5. Juli

AA 04129975.moodle.belvue.de

Start Lehrerzimmer

Südend-Grundschule Deutsch (de) Yvonne Kopf Schulleitung

## Kollegium Videochat-Bereich

[Startseite](#) / [Meine Kurse](#) / [Virtuelle Südend-Grundschule](#) / [Kollegium](#) / [Videochat](#) / [Moodle-Kurse](#) / [Lehrerzimmer](#)

### Lehrerzimmer

nächste Termine:

8.GLK am 08.07.2020 von 15.00 - 16.00 Uhr

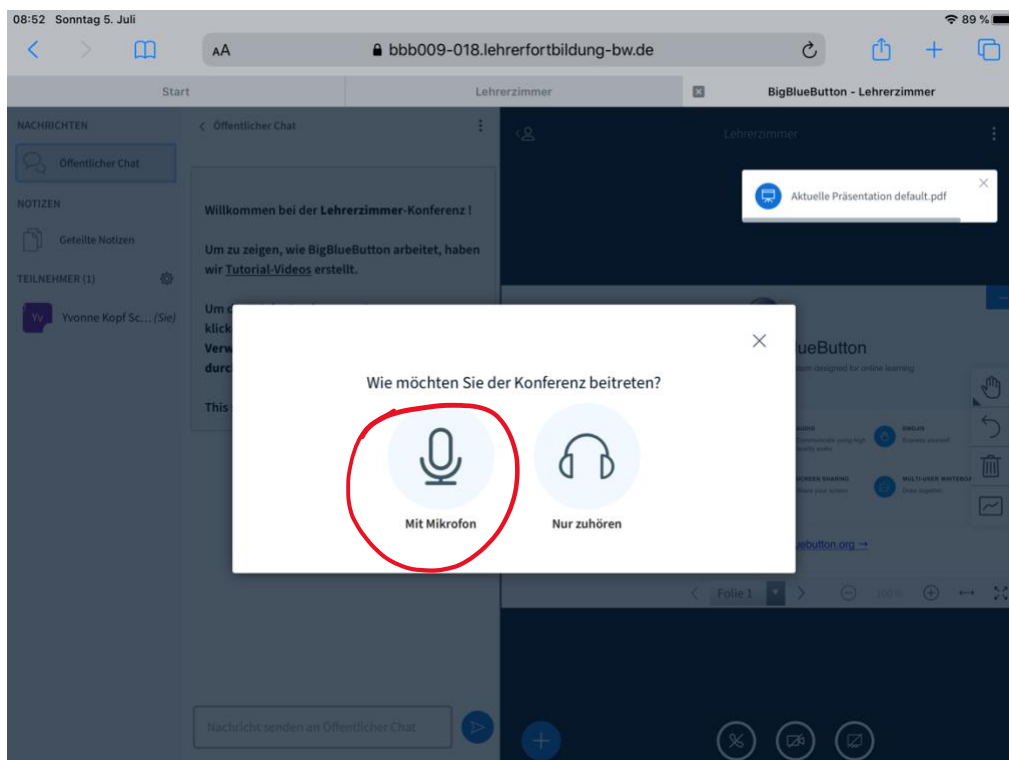
Notenkonferenz am 15.07.2020 von 15.00-15.30 Uhr

Der Raum ist fertig vorbereitet. Sie können jetzt an dem Meeting teilnehmen.

**Teilnehmen**

Direkt zu: Offener Lehrertreff ▶

Schon ist man da! Jetzt noch den Zutritt mit Mikrofon anklicken, damit man gehört wird.



08:52 Sonntag 5. Juli

AA bbb009-018.lehrerfortbildung-bw.de

Start Lehrerzimmer BigBlueButton - Lehrerzimmer

NACHRICHTEN Öffentlicher Chat

NOTIZEN Geteilte Notizen

TEILNEHMER (1) Yvonne Kopf Sc... (Sie)

Willkommen bei der Lehrerzimmer-Konferenz!

Um zu zeigen, wie BigBlueButton arbeitet, haben wir Tutorial-Videos erstellt.

Um zu klicken, verwenden Sie die Maus. Dies ist ein Test.

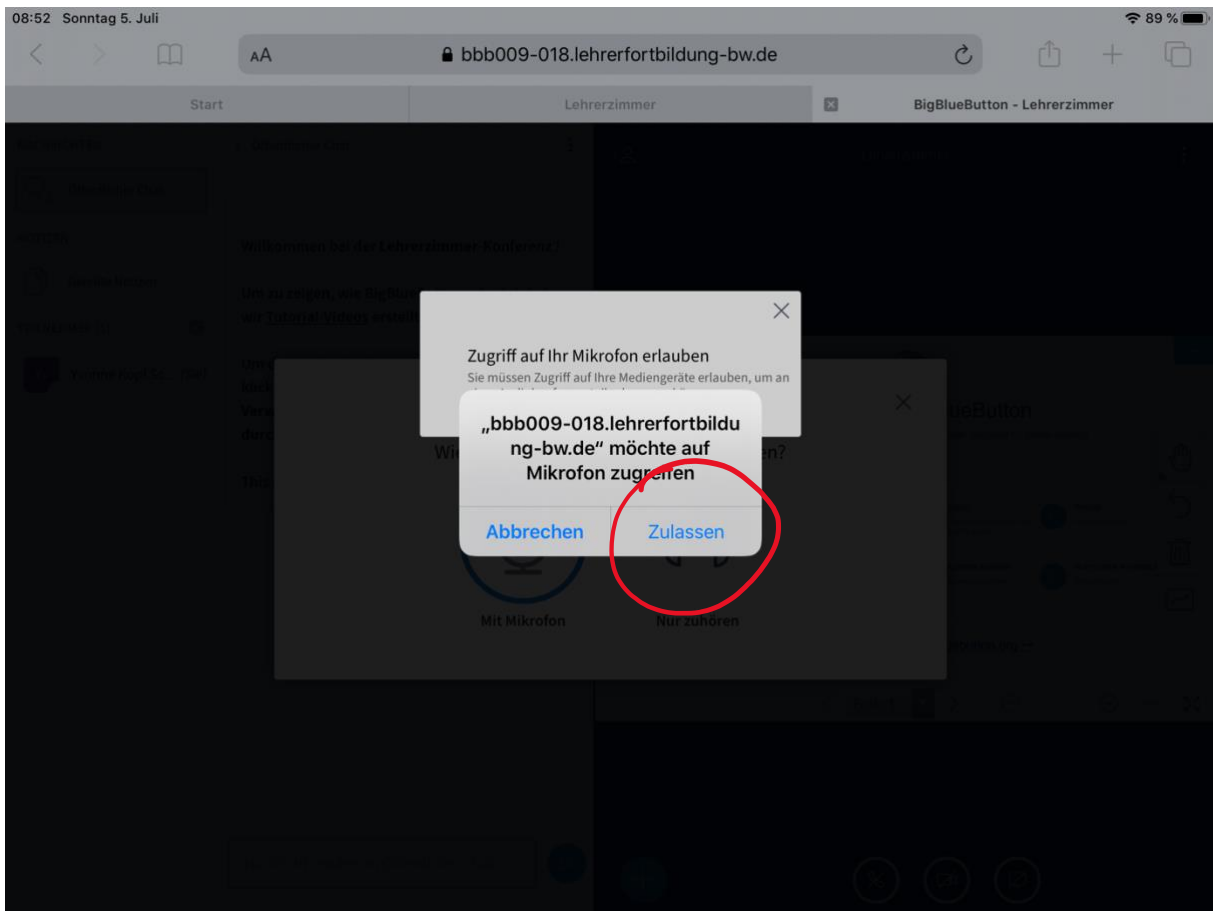
Aktuelle Präsentation default.pdf

Wie möchten Sie der Konferenz beitreten?

Mit Mikrofon Nur zuhören

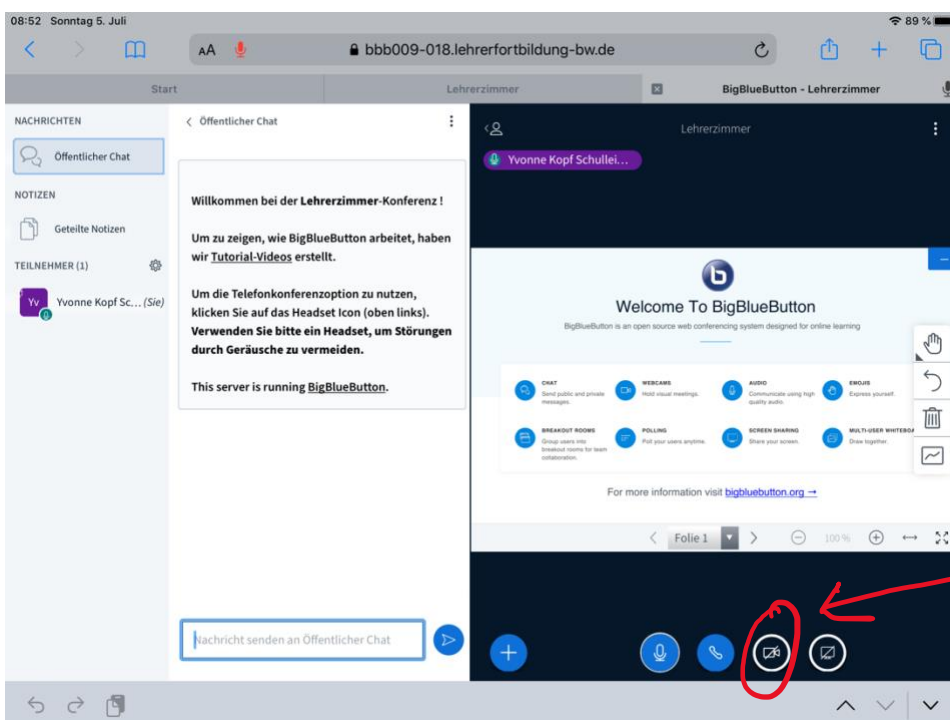
Folie 1

Nun den Zugriff erlauben.

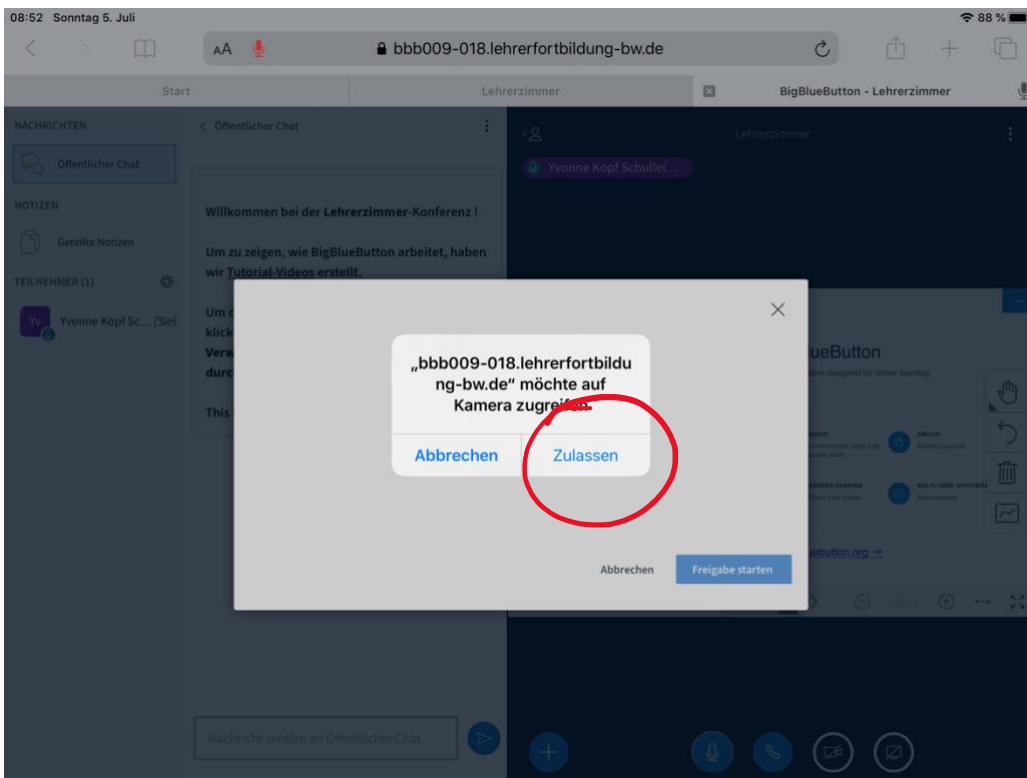


Wer möchte, kann auch seiner Kamera den Zugriff erlauben, dann wird man auch gesehen.

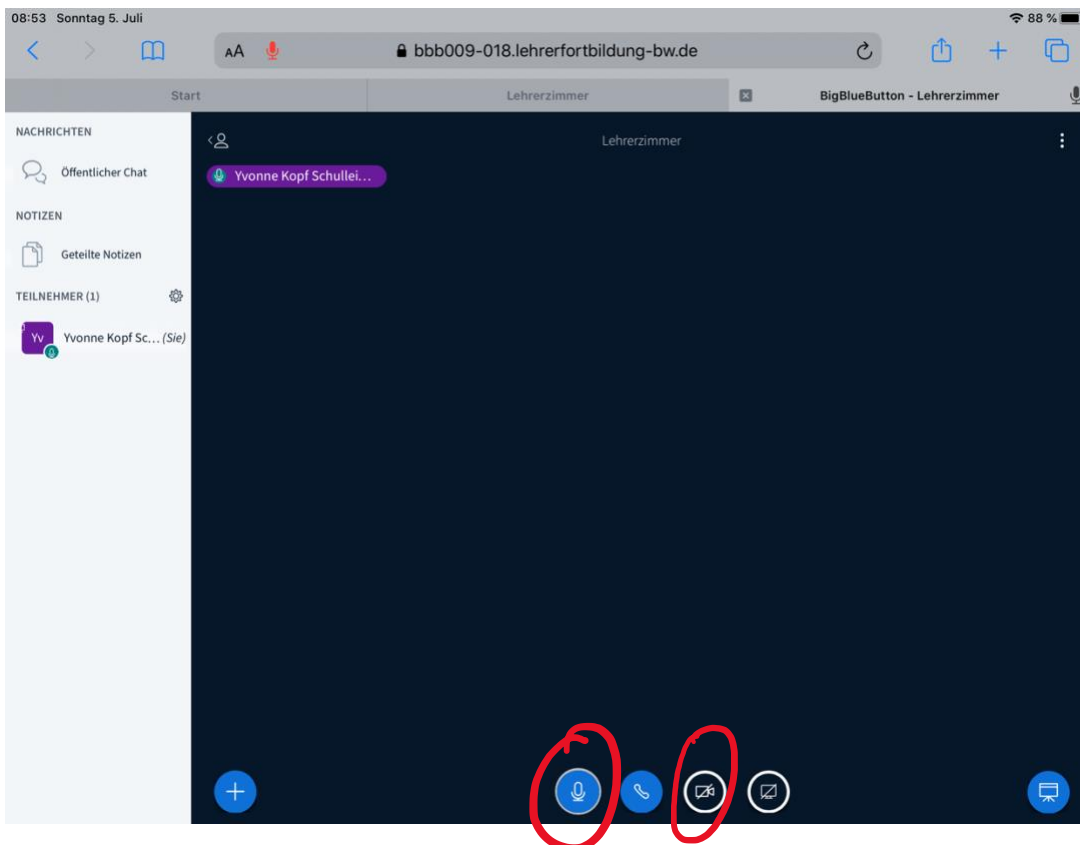
Zunächst die durchgestrichene Kamera anklicken.



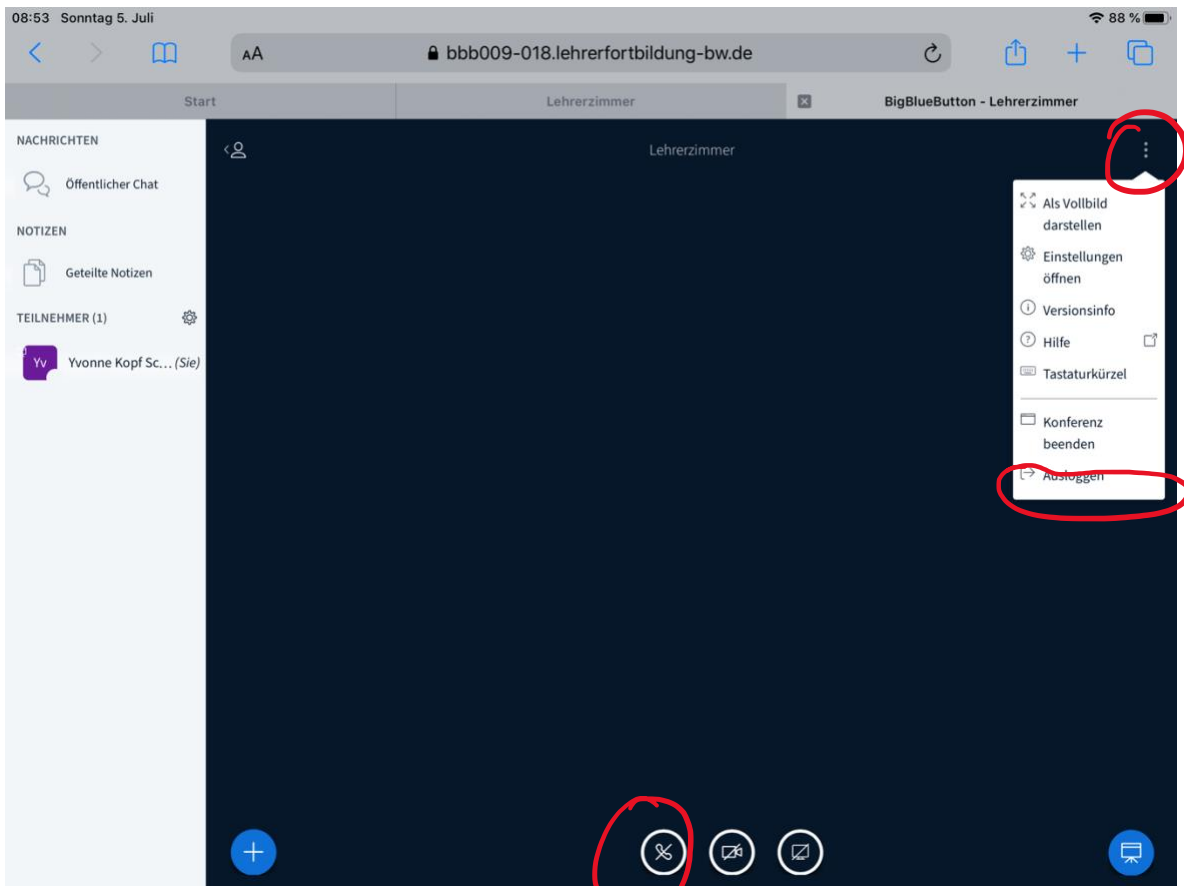
Jetzt noch den Kamerazugriff erlauben.



Schon ist man da. Falls irgendetwas nicht geht, unten schauen, ob alles freigeschaltet ist.



Nach der Konferenz beendet man den Videochat hier oder hier .



↖ oder „auflegen“